T-FG1660 L01/65 92/8 R4 MC 4939389

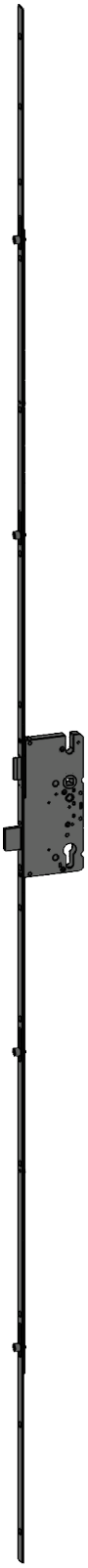

Produktdetails	
Produktbasisklassen	Mehrfachverriegelung
Produkt-Funktionsgruppe	Schloss - mechanisch
Produktgruppe	easyLock
Produkt	easyLock/Exzenter
Produktvariante	easyLock R

Spezifikation	
Profilmaterial	Holz
Öffnungsmöglichkeit	1-flügelig + 2-flügelig aktiv
Flügelfalzhöhe	1.875 - 2.230 mm
Griffhöhe	1050 mm
Schlossbetätigung	TT/Griffbetätigt
Stulpart	Flachstulp
Stulpbreite	16 mm
Stulpvariante	Variante 60
Stulpende	Eckig
Dornmaß	65 mm
Abstandsmaß	92 mm
Zylindertyp	Profilzylinder (PZ)
Drückernuss	8 mm
Drückernussausführung	Standard Drückernuss
Nebenverriegelungsart	Rastexzenter
Anzahl der Nebenverriegelungen	4
DIN Richtung	DIN links + rechts
Oberfläche	Matt chromatiert MC
Hauptriegel	Mit Hauptriegel
Fallenausführung	Standardfalle
Werkstoff Falle	Zink-Stahl
Türwächterfunktion	Ohne Türwächterfunktion
Zusatzschloss	Standard - Ohne Zusatzschloss
Befestigungsart	Standard Beschlagsschraube

T-FG1660 L01/65 92/8 R4 MC 4939389

Legende

Abstandsmaß	Bezeichnet die Entfernung A von Mitte Drückernuss bis zur Mitte des runden Zylinderkerns.

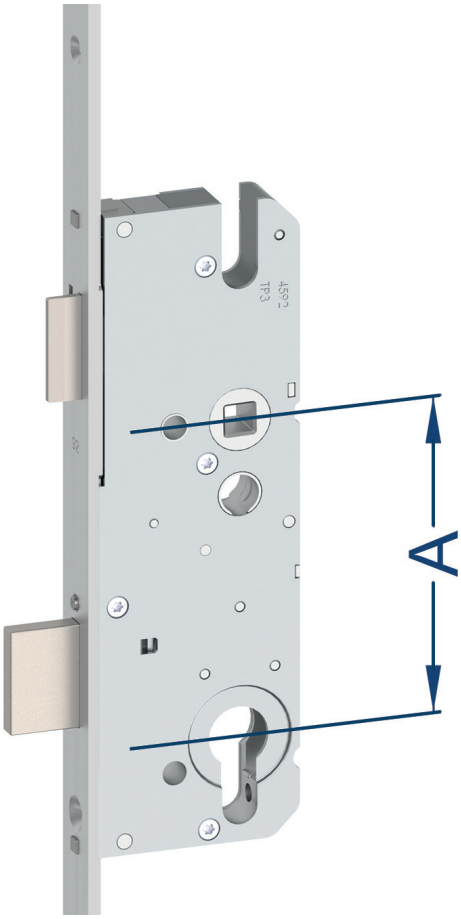

Anzahl der Nebenverriegelungen	Gibt die Anzahl der Nebenverriegelungselemente (z.B. Schwenkriegel, Bolzen, Rastexzenter) an, die an der Stulpe befestigt sind.
Befestigungsart	Gibt die Art der Befestigung an, womit die Winkhaus Komponenten am Türelement befestigt werden.
DIN Richtung	Die DIN-Richtung entspricht der Drehrichtung des Türflügels. Bei der Angabe der DIN steht der Betrachter immer an der Türseite, an welcher die Türbänder angebracht bzw. sichtbar sind.

T-FG1660 L01/65 92/8 R4 MC 4939389

DIN links + rechts

DIN links innenöffnend



DIN links außenöffnend

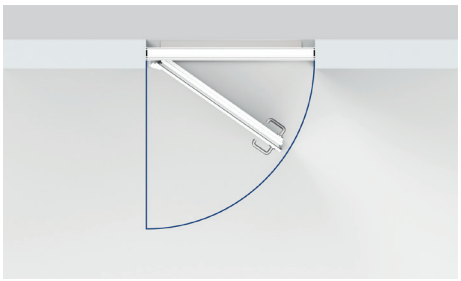

DIN rechts innenöffnend

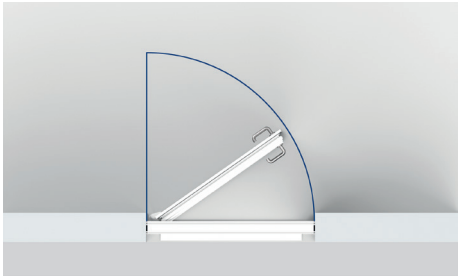

DIN rechts außenöffnend



T-FG1660 L01/65 92/8 R4 MC 4939389

Dornmaß Bezeichnet das Maß D von der Mitte Drückernuss bis zur Stulpoberfläche.



T-FG1660 L01/65 92/8 R4 MC 4939389

Drückernuss

Bezeichnet den Teil des Schlosses, der zur Aufnahme des Griffvierkantes dient, der die Falle betätigt, wenn er per Hand nach unten gedrückt wird.

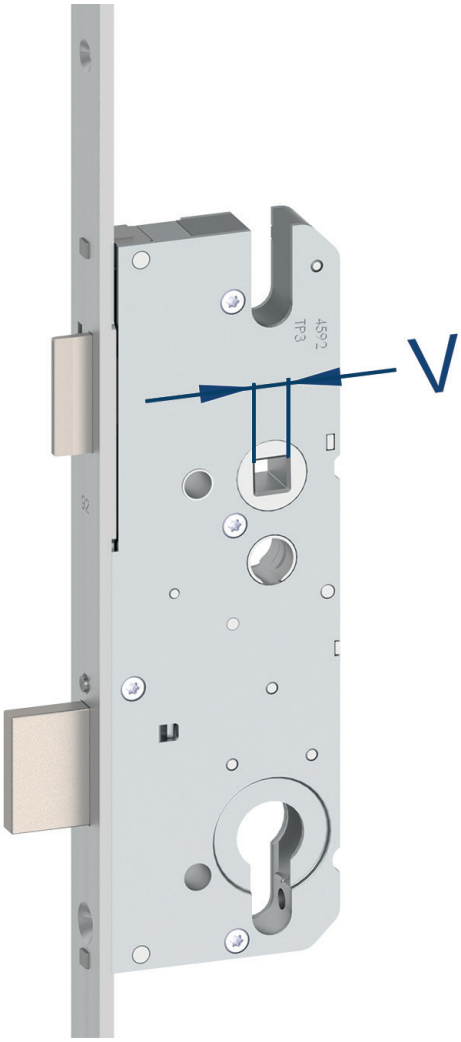

Drückernussausführung

Gibt die Ausführung des Teils des Schlosses an, welches zur Aufnahme des Griffvierkantes dient und die Falle betätigt, wenn es per Hand nach unten gedrückt wird.

Fallenausführung

Beschreibt die Art und Ausführung der Falle (z.B. Flüsterfalle, abgesetzte Falle, Rollenfalle).

T-FG1660 L01/65 92/8 R4 MC 4939389

Flügelfalzhöhe

Bezeichnet den senkrechten Abstand von der oberen Innenkante des Türflügels bis zur unteren Innenkante des Türflügels.

T-FG1660 L01/65 92/8 R4 MC 4939389

Griffhöhe

Bezeichnet den senkrechten Abstand von der unteren Stulpkante bis zur Mitte Drückernuss.

Hauptriegel

Bezeichnet den Teil des Schlosses, der üblicherweise in ein am Türrahmen befestigtes Rahmenteil einfährt und in den Schlosskasten zurückgezogen werden kann.

T-FG1660 L01/65 92/8 R4 MC 4939389

Nebenverriegelungsart

Beschreibt die Art der Nebenverriegelungselemente (z.B. Schwenkriegel, Bolzen, Rastexzenter).

Rastexzenter
Der von Hand einstellbare Rastexzenter für autoPilot Schließbleche ist in vollständig verriegelter Position gegen Zurückdrücken gesperrt. Zudem sind für die Nebenverriegelungselemente keine Fräsungen notwendig, dies sorgt für eine optimale Verarbeitung und Flexibilität bei der Montage.

Oberfläche

Beschreibt die Oberfläche und Beschichtung der Stulpe.

Öffnungsmöglichkeit

Gibt die Art des Türelementes an (1-flügelig oder 2-flügelig) sowie in welchen Flügel (aktiv oder inaktiv) die Sicherheits-Tür-Verriegelung eingebaut werden kann.

1-flügelig + 2-flügelig aktiv

1-flügelig aktiv

2-flügelig aktiv

Profilmaterial

Das Profilmaterial beschreibt, den Werkstoff aus dem das Türelement (Türflügel in Verbindung mit Türrahmen) besteht.

T-FG1660 L01/65 92/8 R4 MC 4939389

Holz

Schlossbetätigung

Beschreibt das Ver- und Entriegeln der Sicherheits-Tür-Verriegelung.

TT/Griffbetätigt

Schließen

Griff nach oben ziehen (max. 45°), die Verriegelungselemente werden ausgeriegelt.

Verriegeln

Nach dem korrekten Schließen wird durch eine Schlüsselumdrehung (ca. 1 x 360°) verriegelt. Dabei ist das Zuschnappen der Griffblockade während der Schlüsselumdrehung durch Überwinden eines kleinen Widerstandes wahrnehmbar. Der Griff kann nicht mehr nach unten gedrückt werden. Die Verriegelungselemente sind arretiert. Ein Zurückschieben der Verriegelungselemente von außen ist nicht mehr möglich.

T-FG1660 L01/65 92/8 R4 MC 4939389

Entriegeln
Eine Schlüsselumdrehung (ca. 1 x 360°) zurückdrehen. Das Lösen der Griff oder Schlüsselblockade ist wahrnehmbar. Der Griff kann nach unten gedrückt werden. Die Verriegelungselemente sind nicht mehr blockiert und können per Griff zurückgezogen werden.

Öffnen
Griff nach unten drücken (max. 45°), die Verriegelungselemente werden zurückgezogen und die Falle eingezogen.

Stulpart	Bezeichnet das Profil der im senkrechten Falz des Türflügels sichtbaren Metallfläche des Schlosses.



Stulpbreite	Bezeichnet den waagerechten Abstand von der linken Stulpkante zur rechten Stulpkante.
Stulpende	Gibt an, ob die Stulpen ein abgerundetes oder eckiges Stulpende besitzen.
Stulpvariante	Gibt in erster Linie die Bauhöhe der Sicherheits-Tür-Verriegelung sowie die Position der Nebenverriegelungselemente an. **Variante 60** Für standard Haus-/Nebeneingangstüren im Bezug auf die Positionen der Verriegelungselemente.

T-FG1660 L01/65 92/8 R4 MC 4939389

Türwächterfunktion	Optionale Funktion, bei der ein sogenannter Sperrbügel auf Wunsch das Öffnen des Türflügels auf geringe Distanz ermöglicht.
Werkstoff Falle	Gibt den Werkstoff an, aus welchem die Falle besteht.
Zusatzschloss	Optionale Funktion, bei der die komplette Verriegelung im verschlossenen Zustand über einen zusätzlichen sogenannten Zusatzschlosskasten gesperrt werden kann.
Zylindertyp	Beschreibt für welche Art von Schließzylinder das Schloss vorgerichtet ist. **Profilzylinder (PZ)** Die Mehrfachverriegelung ist für den Einbau aller der DIN 18252 bzw. DIN EN 1303 (Korrosionsklasse C) entsprechenden Profilzylinder vorgerichtet. Diese Standardzylinder haben einen Durchmesser von 17 mm.